




POLICJA

Komenda
Powiatowa
Policji
w Tucholi

ODPRAWA ROCZNA STYCZEŃ 2022 R.

Efekty pracy

Komendy Powiatowej Policji w Tucholi
w 2021 roku



POLICJA

STAN ETATOWY JEDNOSTKI

- **Na początku 2019 r. na 89 etatowo w KPP w Tucholi, zatrudnionych było 89 funkcjonariuszy Policji,**
- **W roku tym 5 policjantów przeszło na emerytury, 1 policjant został zwolniony (przeniósł się do służby w WP), 1 został przeniesiony do KSP, a 7 przybyło (wszyscy nowo przyjęci do pełnienia służby w KPP w Tucholi);**
- **W strukturze KPP w Tucholi wyodrębniono 65 etatów dla służby prewencyjnej (pełny stan zatrudnienia) 22 przydzielono dla pionu kryminalnego (pełny stan zatrudnienia) i 2 etaty przydzielono dla kierowników jednostek;**
- **Funkcjonariuszy wspomagają pracownicy cywilni w liczbie 20 osób, z czego 11 jest pracownikami mnożnikowymi w Korpusie Służby Cywilnej, a 8 tzw. „pracownikami niemnożnikowi”, a 1 osoba zatrudniona na umowę zlecenie.**



POLICJA

OGÓŁEM

jednostka	postępowania wszczęte			czyny stwierdzone			wykrywalność			zagr. na 10 000 mieszkańców
	2020	2021	WD	2020	2021	WD	2020	2021	różnica	
Wydział Kryminalny	329	436	132,93	362	443	122,38	82,47	75,96	-6,51	217
PP Cekcyn	126	147	116,60	132	167	126,52	78,95	74,85	-4,10	131
PP Gostycyn	75	56	74,67	60	44	73,33	65,00	63,64	-1,36	45
PP Śliwice	39	53	135,90	31	46	148,39	64,52	80,85	16,33	82
POWIAT	569	642	121,62	585	700	119,60	78,95	75,25	-3,70	145
WOJEWÓDZTWO	39271	39498	100,58	37487	40717	108,64	74,55	74,13	-0,42	195
POLSKA	701669	738412	105,2	786234	841070	107,0	73,9	71,8	-2,1	219

miejsce w województwie

XII



OGÓŁEM (bez alimentów)

jednostka	postępowania wszczęte			czyny stwierdzone			wykrywalność			zagr. na 10 000 mieszkańców
	2020	2021	WD	2020	2021	WD	2020	2021	różnica	
Wydział Kryminalny	287	362	126,57	319	390	122,20	80,12	72,70	-7,42	191
PP Cekcyn	111	122	109,81	120	149	124,17	76,86	71,81	-5,05	117
PP Gostycyn	74	52	70,27	57	40	70,18	63,16	60,00	-3,16	41
PP Śliwice	36	51	141,67	30	45	150,00	63,33	80,43	17,10	80
POWIAT	508	587	115,67	526	624	118,63	76,60	72,25	-4,35	129
WOJEWÓDZTWO	33712	34770	103,14	35215	38400	109,07	72,92	72,57	-0,34	184
POLSKA	630013	670433	106,4	745075	801040	107,5	72,5	70,4	-2,0	208

miejsce w województwie

XIII

GOSPODARCZE

jednostka	postępowania wszczęte			czyny stwierdzone			wykrywalność			zagr. na 10 000 mieszkańców
	2020	2021	WD	2020	2021	WD	2020	2021	różnica	
Wydział Kryminalny	39	104	273,68	58	136	234,48	72,41	70,80	-1,61	66,7
PP Cekcyn	30	48	160,00	34	39	114,71	68,57	23,08	-45,49	30,6
PP Gostycyn	4	4	100,00	3	3	100,00	66,67	33,33	-33,33	3,1
PP Śliwice	8	5	62,50	6	5	83,33	33,33	40,00	6,67	8,9
POWIAT	81	161	198,77	101	183	181,19	68,63	59,24	-9,39	37,8
WOJEWÓDZTWO	6336	7795	123,03	7849	9482	120,81	75,71	65,92	-9,80	45,5
POLSKA	107890	131486	121,9	199010	225447	113,3	81,8	74,5	-7,3	58,7

miejsce w województwie

XI

KRYMINALNE

jednostka	postępowania wszczęte			czyny stwierdzone			wykrywalność			zagr. na 10 000 mieszkańców
	2020	2021	WD	2020	2021	WD	2020	2021	różnica	
Wydział Kryminalny	234	277	118,38	257	264	102,72	81,54	75,09	-6,44	129
PP Cekcyn	63	66	104,76	65	91	140,00	75,38	86,81	11,43	72
PP Gostycyn	46	34	73,91	37	26	70,27	45,95	46,15	0,21	27
PP Śliwice	21	32	152,38	15	23	153,33	53,33	75,00	21,67	41
POWIAT	364	409	112,36	374	404	108,02	75,86	75,86	0,00	83
WOJEWÓDZTWO	26870	25617	95,71	24322	25142	103,40	69,19	71,41	2,23	121
POLSKA	479883	491803	102,5	489546	508191	103,8	66,2	65,3	-0,9	132
									miejsce w województwie	IX

KRYMINALNE (bez alimentów)

jednostka	postępowania wszczęte			czyny stwierdzone			wykrywalność			zagr. na 10 000 mieszkańców
	2020	2021	WD	2020	2021	WD	2020	2021	różnica	
Wydział Kryminalny	192	203	105,73	214	211	98,60	77,88	68,87	-9,01	103
PP Cekcyn	48	41	85,42	53	73	137,74	69,81	83,56	13,75	57
PP Gostycyn	45	30	66,67	34	22	64,71	41,18	36,36	-4,81	23
PP Śliwice	18	30	166,67	14	22	157,14	50,00	73,91	23,91	39
POWIAT	303	304	100,33	315	328	104,13	71,38	70,30	-1,08	68
WOJEWÓDZTWO	21311	20889	98,02	22050	22825	103,54	66,03	68,54	2,52	110
POLSKA	408227	423824	103,8	448387	468161	104,4	63,1	62,4	-0,7	122

miejsce w województwie
XII



POLICJA

www.tuchola.kujawsko-pomorska.policja.gov.pl

17x7

jednostka	postępowania wszczęte			czyny stwierdzone			wykrywalność			zagr. na 10 000 mieszkańców
	2020	2021	WD	2020	2021	WD	2020	2021	różnica	
Wydział Kryminalny	86	78	90,70	107	100	93,46	68,18	60,40	-7,79	49
PP Cekcyn	25	16	64,00	28	14	50,00	42,86	35,71	-7,14	11
PP Gostycyn	28	12	42,86	25	11	44,00	20,00	9,09	-10,01	11
PP Śliwice	12	13	108,33	12	11	91,67	41,67	50,00	8,33	20
POWIAT	151	119	78,81	172	136	79,07	55,43	52,90	2,53	28
WOJEWÓDZTWO	10283	9584	93,20	11444	11484	100,38	50,22	55,94	5,75	55
POLSKA	201842	206459	102,3	229489	238305	103,8	45,7	46,7	1,0	62

miejsce w województwie

XVII


POLICJA
KRADZIEŻ

jednostka	postępowania wszczęte			czyny stwierdzone			wykrywalność			zagr. na 10 000 mieszkańców
	2020	2021	WD	2020	2021	WD	2020	2021	różnica	
Wydział Kryminalny	33	38	115,15	46	41	89,13	71,74	46,44	-25,40	20,11
PP Cekcyn	9	8	88,89	12	8	66,67	66,67	37,50	-29,17	6,29
PP Gostycyn	13	7	53,85	11	6	54,55	18,18	16,67	-1,52	6,18
PP Śliwice	8	5	62,50	6	4	66,67	16,67	20,00	3,33	7,11
POWIAT	63	58	92,06	75	59	78,67	58,67	40,00	-18,67	12,18
WOJEWÓDZTWO	4860	4706	96,83	5139	5254	102,24	48,03	53,43	5,39	25,22
POLSKA	95565	104543	109,4	101286	111868	110,4	38,9	39,8	0,9	29,11

VIV

KRADZIEŻ Z WŁAMANIEM

jednostka	postępowania wszczęte			czyny stwierdzone			wykrywalność			zagr. na 10 000 mieszkańców
	2020	2021	WD	2020	2021	WD	2020	2021	różnica	
Wydział Kryminalny	29	17	58,62	42	41	97,62	60,00	69,05	9,05	20,11
PP Cekcyn	11	1	9,09	10	2	20,00	0,00	50,00	50,00	1,57
PP Gostycyn	7	4	57,14	7	4	57,14	0,00	0,00	0,00	4,12
PP Śliwice	2	2	100,00	6	2	33,33	66,67	50,00	-16,67	3,56
POWIAT	49	24	48,98	65	49	75,38	45,59	62,00	16,41	10,12
WOJEWÓDZTWO	2431	2012	82,76	3426	3565	104,18	47,56	60,26	11,65	
POLSKA	48972	45180	92,3	74502	73473	98,6	49,0	52,0	3,1	19,12

miejsce w województwie
IX

KRADZIEŻ POJAZDU

jednostka	postępowania wszczęte			czyny stwierdzone			wykrywalność			zagr. na 10 000 mieszkańców
	2020	2021	WD	2020	2021	WD	2020	2021	różnica	
Wydział Kryminalny	2	2	100,00	2	2	100,00	0,00	0,00	0,00	0,98
PP Cekcyn	0	0	0,00	0	0	0,00	0,00		xxx	0,00
PP Gostycyn	1	0	0,00	1	0	0,00	0,00		xxx	0,00
PP Śliwice	1	3	300,00	1	2	200,00	0,00	0,00	0,00	3,56
POWIAT	4	5	125,00	4	4	100,00	0,00	0,00	0,00	0,83
WOJEWÓDZTWO	295	190	64,41	262	192	73,28	16,35	45,07	28,72	0,92
POLSKA	8823	8373	94,9	9131	8728	95,6	24,0	26,7	2,7	2,27

miejsce w województwie
XIX



POLICJA

ROZBOJE

jednostka	postępowania wszczęte			czyny stwierdzone			wykrywalność			zagr. na 10 000 mieszkańców
	2020	2021	WD	2020	2021	WD	2020	2021	różnica	
Wydział Kryminalny	4	0	0,00	5	0	0,00	80,00		xxx	0,00
PP Cekcyn	2	0	0,00	1	0	0,00	100,00		xxx	0,00
PP Gostycyn	0	0	0,00	0	0	0,00			xxx	0,00
PP Śliwice	0	0	0,00	0	0	0,00			xxx	0,00
POWIAT	6	0	0,00	6	0	0,00	83,33		xxx	0,00
WOJEWÓDZTWO	231	167	72,29	338	204	60,36	92,31	95,12	2,81	0,98
POLSKA	4222	3695	87,5	5288	4874	92,2	82,9	84,4	1,5	1,27

miejsce w województwie

USZKODZENIE MIENIA

jednostka	postępowania wszczęte			czyny stwierdzone			wykrywalność			zagr. na 10 000 mieszkańców
	2020	2021	WD	2020	2021	WD	2020	2021	różnica	
Wydział Kryminalny	13	16	123,08	8	13	162,50	62,50	61,54	-0,96	6,38
PP Cekcyn	3	4	133,33	3	3	100,00	33,33	0,00	-33,33	2,36
PP Gostycyn	6	1	16,67	5	1	20,00	20,00	0,00	-20,00	1,03
PP Śliwice	1	4	400,00	0	2	0,00		50,00	xxx	3,56
POWIAT	23	25	108,70	16	19	118,75	43,75	47,35	3,62	3,92
WOJEWÓDZTWO	2072	2050	98,94	1978	1942	98,18	40,42	41,09	0,72	9,32
POLSKA	37808	38302	101,3	35567	36175	101,7	37,2	37,7	0,5	9,41

miejsce w województwie

VII

USZCZERBEK NA ZDROWIU

jednostka	postępowania wszczęte			czyny stwierdzone			wykrywalność			zagr. na 10 000 mieszkańców
	2020	2021	WD	2020	2021	WD	2020	2021	różnica	
Wydział Kryminalny	3	6	200,00	3	4	133,33	100,00	100,00	0,00	1,96
PP Cekcyn	0	3	0,00	2	1	50,00	100,00	100,00	0,00	0,79
PP Gostycyn	1	0	0,00	1	0	0,00	100,00		xxx	0,00
PP Śliwice	1	2	200,00	0	2	0,00		100,00	xxx	3,56
POWIAT	5	11	220,00	6	7	116,67	100,00	100,00	0,00	1,45
WOJEWÓDZTWO	548	503	91,79	410	396	96,59	89,27	91,92	2,65	1,90
POLSKA	11966	11683	97,6	9617	9067	94,3	90,2	90,6	0,4	2,36

miejsce w województwie
I

BÓJKA i POBICIE

jednostka	postępowania wszczęte			czyny stwierdzone			wykrywalność			zagr. na 10 000 mieszkańców
	2020	2021	WD	2020	2021	WD	2020	2021	różnica	
Wydział Kryminalny	4	1	25,00	3	1	33,33	100,00	100,00	0,00	0,49
PP Cekcyn	0	0	0,00	0	0	0,00			xxx	0,00
PP Gostycyn	1	0	0,00	1	0	0,00			xxx	0,00
PP Śliwice	0	0	0,00	0	1	0,00		100,00	xxx	1,78
POWIAT	5	1	20,00	4	2	50,00	100,00	100,00	0,00	0,41
WOJEWÓDZTWO	141	146	103,55	153	123	80,39	88,89	92,00	3,11	0,59
POLSKA	3309	3056	92,4	3229	2848	88,2	84,2	86,4	2,2	0,74

miejsce w województwie
I



NARKOTYKOWE

jednostka	postępowania wszczęte			czyny stwierdzone			wykrywalność			zagr. na 10 000 mieszkańców
	2020	2021	WD	2020	2021	WD	2020	2021	różnica	
Wydział Kryminalny	31	27	87,10	60	36	60,00	100,00	97,22	-2,78	17,66
PP Cekcyn	9	11	122,22	12	44	366,67	100,00	100,00	0,00	34,57
PP Gostycyn	3	2	66,67	3	3	100,00	100,00	100,00	0,00	3,09
PP Śliwice	1	5	500,00	1	7	700,00	100,00	100,00	0,00	12,45
POWIAT	44	45	102,27	76	90	118,42	100,00	98,89	-1,11	18,58
WOJEWÓDZTWO	2455	2722	110,88	3535	4254	120,34	97,68	98,24	0,56	20,42
POLSKA	34065	36051	105,8	66550	69621	104,6	97,1	97,4	0,3	18,11

miejsce w województwie VII



POLICJA

NIETRZEŹWI KIERUJĄCY

jednostka	postępowania wszczęte			czyny stwierdzone			wykrywalność			zagr. na 10 000 mieszkańców
	2020	2021	WD	2020	2021	WD	20220	2021	różnica	
Wydział Kryminalny	29	16	55,17	31	18	58,06	100,00	100,00	0,00	8,83
PP Cekcyn	15	12	150,00	20	14	70,00	100,00	100,00	0,00	11,00
PP Gostycyn	12	13	108,33	12	12	100,00	100,00	100,00	0,00	12,37
PP Śliwice	4	11	275,00	4	13	325,00	100,00	100,00	0,00	23,12
POWIAT	60	52	86,68	67	57	85,07	100,00	100,00	0,00	11,77
WOJEWÓDZTWO	2740	3089	118,74	2819	3240	114,98	99,93	99,97	0,04	15,55
POLSKA	701669	738412	105,2	786234	841070	107,0	73,9	71,8	-2,1	218,84

miejsce w województwie

I



POLICJA

LICZBA OSÓB LEGITYMOWANYCH

rok	WPIRD	ZRD	PP Cekcyn	PP Gostycyn	PP Śliwice	RAZEM
2019	11975	13127	4682	3884	2435	36103
2020	10437	10079	3810	3834	2747	30907
2021	11136	11298	3229	3562	2364	31589

IŁOŚĆ UJAWNIONYCH WYKROCZEŃ W RUCHU DROGOWYM/PORZĄDKOWYCH

rok	WPIRD	ZRD	PP Cekcyn	PP Gostycyn	PP Śliwice	RAZEM
2019	2138/1222	7220/0	597/290	431/217	109/373	10495/2102
2020	1597/1548	5924/0	553/619	336/320	113/196	8523/2683
2021	1109/2707	7886/0	428/593	403/970	243/461	10069/4731



POLICJA

ILOŚĆ NAŁOŻONYCH MANDATÓW KARNYCH W RUCHU DROGOWYM/PORZĄDKOWYCH

rok	WPIRD	ZRD	PP Cekcyn	PP Gostycyn	PP Śliwice	RAZEM
2019	730/530	4380/0	141/96	112/62	54/63	5417/751
2020	386/602	4032/0	131/159	92/72	36/48	4677/881
2021	298/735	5265/0	92/222	64/153	62/137	5781/1247

ILOŚĆ POUCZEŃ ZASTOSOWANYCH ZA WSZYSTKIE WYKROCZENIA

rok	WPIRD	ZRD	PP Cekcyn	PP Gostycyn	PP Śliwice	RAZEM
2019	2138	2728	650	474	363	6353
2020	2157	1783	882	502	225	5549
2021	2730	2529	664	1145	488	6747



POLICJA

ILÓŚ POSTĘPOWAŃ PRZEPROWADZONYCH W SPRAWACH O WYKROCZENIE

rok	SPOSÓB ZAKOŃCZENIA					RAZEM
	wniosek do Sądu	mandat karny	pouczenie	odstąpienie od kierowania wniosku		
				wobec nn. sprawcy	z innych przyczyn	
2019	424	100	25	95	116	760
2020	276	199	19	124	54	722
2021	243	85	7	120	172	627

ILÓŚ PRZEPROWADZONYCH INTERWENCJI W MIEJSCACH PUBLICZNYCH/DOMOWYCH

rok	GMINA						RAZEM
	TUCHOLA	CEKCYN	GOSTYCYN	KĘSOWO	LUBIEWO	ŚLIWICE	
2019	1353/339	197/66	166/67	166/40	236/35	147/67	2265/614
2020	1187/277	196/42	188/41	125/27	200/45	143/59	2039/491
2021	1362/121	243/19	229/32	156/12	230/31	247/57	2467/272



POLICJA

SPRAWCY WYBRANYCH PRZESTĘPSTW W POWIECIE

SPRAWCY	2019		2020		2021	
	ogółem	NGU	ogółem	NGU	ogółem	NGU
PEŁEN KATALOG	394	165	323	159	340	132
KRYMINALNE	221	54	133	46	207	49
17 X 7	53	12	55	10	47	6
NIETRZEŹWI KIER.	81	75	60	56	52	52
NARKOTYKI	26	17	48	31	54	54

ILOŚĆ OSÓB ZATRZYMANÝCH W PDOZ

Zatrzymani	Procesowo	Do Wytrzeźwienia	Pozostałe	RAZEM
2019	91	106	4	201
2020	101	132	13	246
2021	81	83	4	168



POLICJA

Ogółem	Postępowania wszczęte	Postępowania zakończone na podstawie NGU	Wskaźnik %
WPiRD	436	59	13,5
PP Cekcyn	147	39	26,5
PP Gostycyn	56	17	30,3
PP Śliwice	53	17	32,1
Powiat	642	132	20,6
Średnia wojewódzka			17,4

Kryminalne	Postępowania wszczęte	Postępowania zakończone na podstawie NGU	Wskaźnik %
WPiRD	203	30	14,8
PP Cekcyn	41	13	31,2
PP Gostycyn	30	4	13,3
PP Śliwice	30	2	6,6
Powiat	304	49	16,1



POLICJA

PRZESTĘPCZOŚĆ NIELETNICH

kategoria przestępstw	ilość czynów			ilość sprawców		
	2019	2020	2021	2019	2020	2021
ogółem	7	2	3	7	0	3
kryminalne	6	1	3	6	0	3
nietrzeźwy kierujący	0	1	0	0	0	0
uszczerbek na zdrowiu	0	0	0	0	0	0
kradzież z włamaniem	1	0	0	1	0	0
groźby karalne	0	0	0	0	0	0
stalking	0	0	0	0	0	0
naruszenie nietykalności cielesnej	0	0	0	0	0	0

CZYNY KARALNE NIELETNICH W WYBRANYCH KATEGORIACH WYKROCZEŃ

wybrane kwalifikacje prawne	liczba wniosków skierowanych do Sądu Rodzinnego		
	2019	2020	2021
51§1 KW	0	0	0
119§1 KW	4	1	9
124§1 KW	0	0	0

PROCEDURA NIEBIESKIEJ KARTY I PRZESTĘPSTWA PRZECIWKO RODZINIE

rok	interwencje domowe	w tym NK	pokrzywdzeni			sprawcy			przestępstwa przeciwko rodzinie	
			Kobiety	Mężczyźni	Małoletni	Mężczyźni	Kobiety	Małoletni	art. 209 kk	art. 207 kk
2019	614	113	106	18	13	106	7	0	87	36
2020	491	103	102	13	8	99	4	0	65	27
2021	272	59	52	5	6	54	5	0	59	30

NK podział na gminy

Gminy	2019	2020	2021
Tuchola	65	53	22
Cekcyn	14	9	9
Lubiewo	11	11	1
Gostycyn	10	16	9
Kęsowo	7	4	4
Śliwice	6	10	14



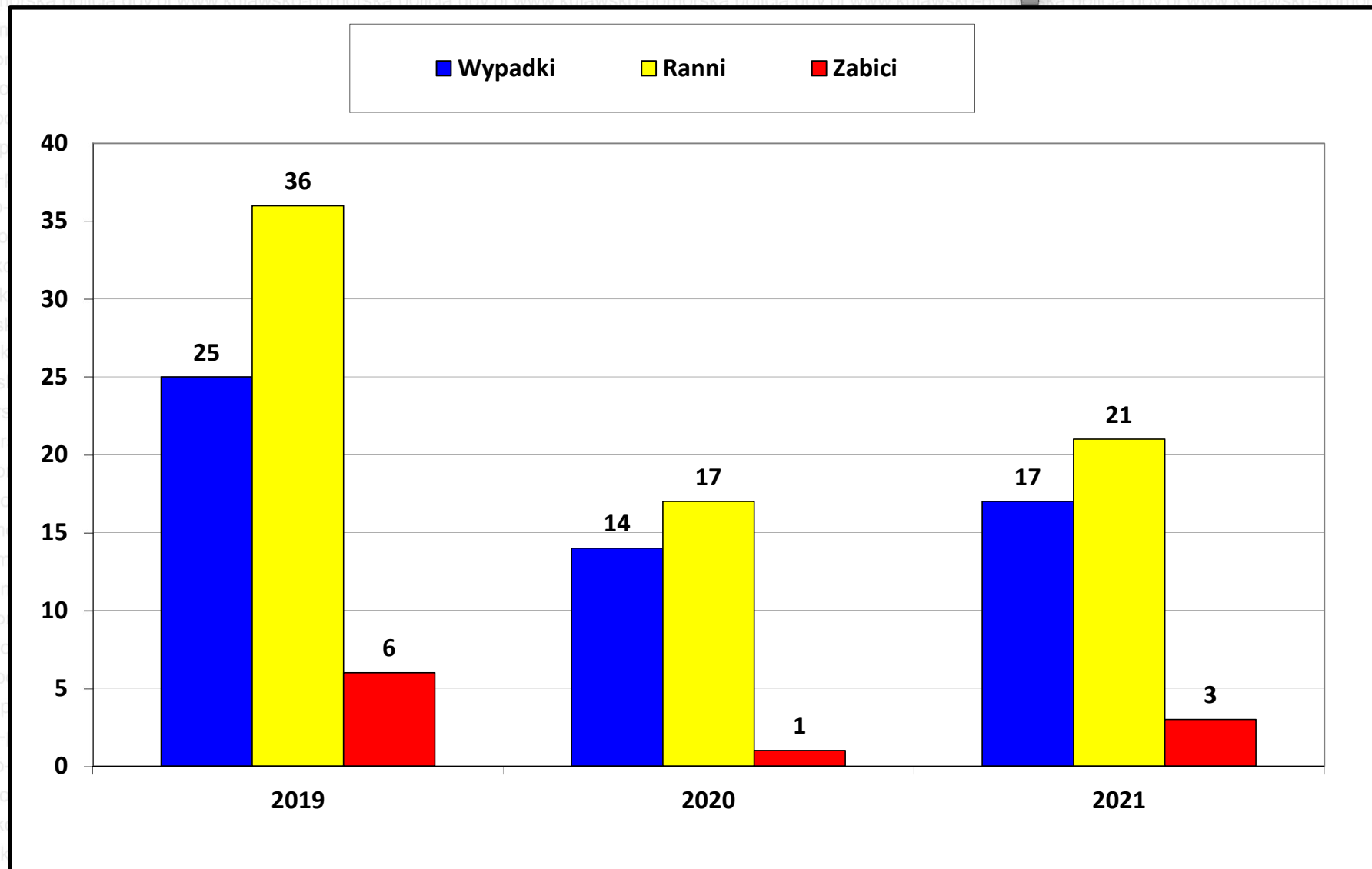
POLICJA

Bezpieczeństwo w ruchu drogowym

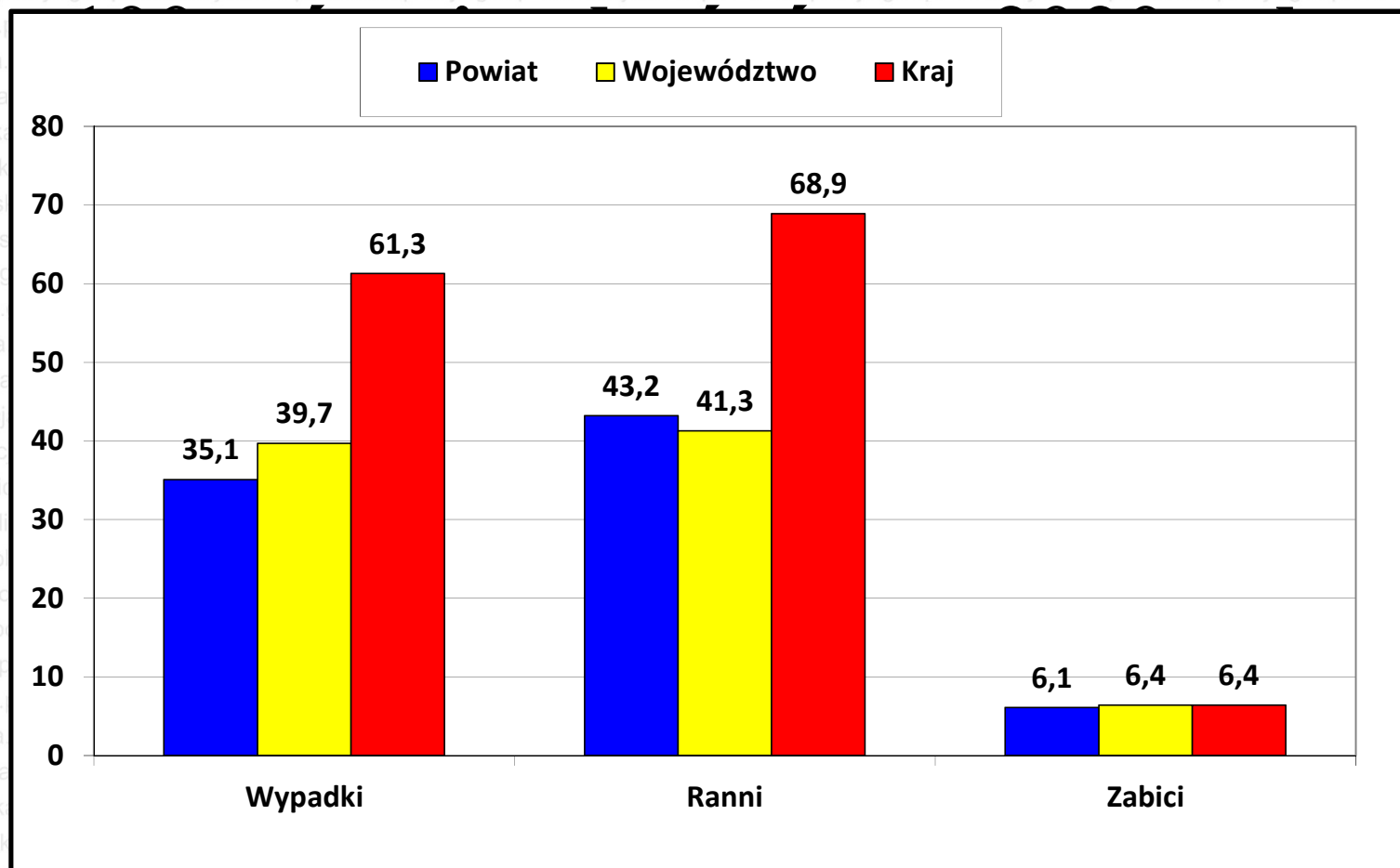
ZDARZENIA DROGOWE I ICH SKUTKI NA TERENIE POWIATU TUCHOLSKIEGO

gmina	wypadki			kolizje			zabici			ranni		
	2019	2020	2021	2019	2020	2021	2019	2020	2021	2019	2020	2021
Tuchola	8	5	8	231	177	200	1	1	1	13	5	8
Cekcyn	4	4	4	75	68	74	1	0	0	5	4	8
Gostycyn	3	1	3	41	39	43	2	0	1	1	2	3
Kęsowo	3	2	2	41	43	43	1	0	1	10	4	2
Lubiewo	4	2	0	42	35	48	1	0	0	4	2	0
Śliwice	3	0	0	43	33	47	0	0	0	3	0	0
POWIAT	25	14	17	473	395	455	6	1	3	36	17	21

POLICJA

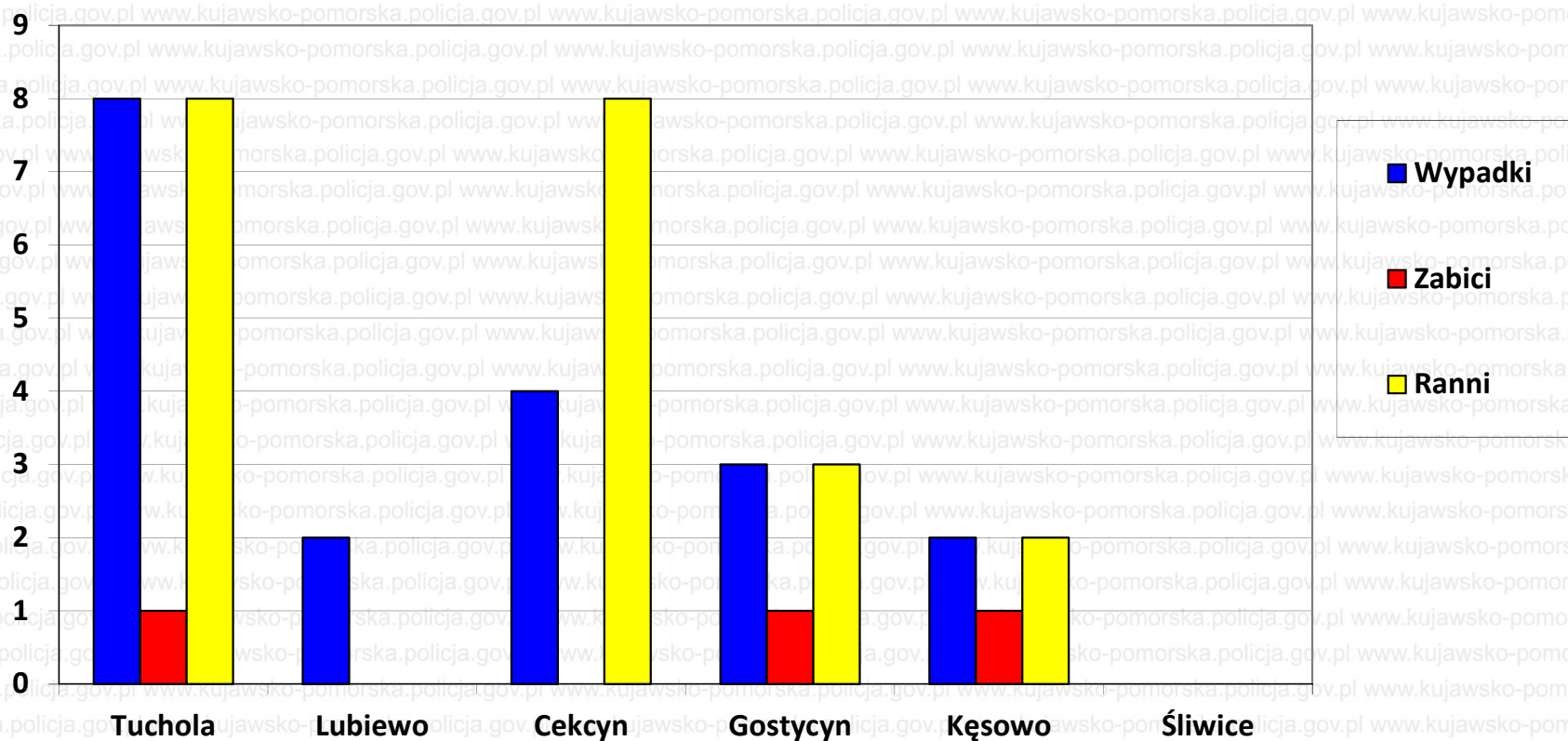


Wskaźniki stanu bezpieczeństwa na



POLICJA

Zdarzenia drogowe w 2020r.





POLICJA

Przyczyny zaistniałych zdarzeń

PRZYCZYNA	ROK 2019	ROK 2020	ROK 2021
Nadmierna prędkość	64	82	90
Nieustąpienie pierwszeństwa	102	64	58
Niezachowanie bezpiecznej odległości	49	50	61
Z winy pieszego	2	6	3
Nieprawidłowe cofanie	42	23	33
Nieprawidłowe wyprzedzanie	21	15	17
Nieprawidłowe wymijanie	29	23	83
Nieprawidłowe omijanie	22	16	16
Jazda po niewłaściwej stronie	3	3	2
Nieprawidłowe skręcanie	16	14	11
Zwierzyna leśna	44	40	34
Stan nawierzchni	33	15	33
Zaśnieżenie, zasłabnięcie kierującego	1	1	3
Inne/ nieustalone	16/24	33/24	26/12

Dni tygodnia a ilość zdarzeń drog

DNI	Zdarzenia 2019	Zdarzenia 2020	Zdarzenia 2021	W tym wypadki 2019	W tym wypadki 2020	W tym wypadki 2021
Poniedziałek	70	60	64	2	1	3
Wtorek	65	47	65	9	2	0
Środa	65	60	71	1	1	2
Czwartek	61	64	73	5	3	2
Piątek	86	77	91	1	2	7
Sobota	79	56	61	6	2	2
Niedziela	47	45	47	1	3	1

Czas występowania kolizji

	2019	2020	2021
I zmiana 06:00 – 14:00	219	159	220
II zmiana 14:00 – 22:00	236	189	217
III zmiana 22:00 – 06:00	43	47	35

	Wypadki	Zabici	Ranni	Kolizja
22:00 – 2:00	0	0	0	24
2:00 – 6:00	0	0	0	26
6:00 – 10:00	4	0	7	81
10:00 – 14:00	4	1	3	131
14:00 – 18:00	6	1	9	140
18:00 – 22:00	3	1	2	68



POLICJA

KRAJOWA MAPA ZAGROŻEŃ BEZPIECZEŃSTWA powiat tucholski

Dane za okres od 09.09.2016 roku do 31.12.2021 roku

Wszystkie zagrożenia 1948



Potwierdzone i wyeliminowane 923 (47%)



Niepotwierdzone 987 (51%)

KRAJOWA MAPA ZAGROŻENIA

Aktywność społeczeństwa powiatu tucholskiego w przeliczeniu na 1000 mieszkańców

za okres od 09.09.2016 roku do 31.12.2021

Gmina	Liczba zgłoszeń	% zgłoszeń potwierdzonych i wyeliminowanych	% zgłoszeń nie potwierdzonych	Aktywność społeczeństwa (współczynnik)
Tuchola	936	46	53	49,31
Kęsowo	188	53	44	42,38
Cekcyn	340	53	46	49,96
Śliwice	123	43	51	22,28
Lubiewo	281	46	50	36,46
Gostycyn	80	43	55	15,62
Razem	1948	47	50	41,62

Aktywność społeczeństwa została wyliczona na podstawie liczby ludności poszczególnej gminy – dane pozyskane z ewidencji ludności poszczególnej gminy stan na dzień 31.12.2021 roku



POLICJA

KRAJOWA MAPA ZAGROZEŃ

BEZPIECZEŃSTWA

Aktywność społeczeństwa powiatu tucholskiego w przeliczeniu na 1000 mieszkańców

Gminy	2019	2020	2021
Tuchola	9,06	4,47	4,80
Kęsowo	7,64	2,01	1,80
Cekcyn	10,95	12,01	11,00
Śliwice	2,47	3,91	2,13
Lubiewo	16,20	10,20	10,80
Gostycyn	2,10	1,16	3,80
Razem	8,55	5,62	5,70

KRAJOWA MAPA ZAGROZEŃ BEZPIECZEŃSTWA powiat tucholski

Jednostka	KPP Tuchola – dane za okres od 01.01.2021 r. do 31.12.2021r.		
	razem	niepotwierdzone	Potwierdzone+ wyeliminowane
Przekraczanie dozwolonej prędkości	90	44	42
Nieprawidłowe parkowanie	81	44	34
Spożywanie alkoholu w miejscach niedozwolonych	14	12	1
Niszczenie zieleni	4	4	0
Zła organizacja ruchu drogowego	9	4	4
Niewłaściwa infrastruktura drogowa	18	7	11
Grupowanie się małoletnich zagrożonych demoralizacją	9	3	6
Używanie środków odurzających	3	3	0
Wąsające się bezpańskie psy	16	14	2

COVID-19

powiat tucholski 2021 rok

**13785 osób
poddanych
kwarantannie**

Liczba spraw

**stojaków transportu,
placówek handlowych
oraz innych miejsc
przy współudziale**

PPIS

**15 policjantów
poddanych
kwarantannie**

**19 policjantów
zakażonych
Covid-19**

Miernik monitorowany MM4 Czas reakcji na zdarzenie.

Komenda Powiatowa Policji w Tucholi

Dane pozyskane z systemu SWD z dnia 13.01.2021 roku

Interwencje pilne		Interwencje zwykłe	
Ilość Interwencji	Średni czas reakcji	Ilość Interwencji	Średni czas reakcji
283	0:07:14	2746	0:09:35

**liczba wszystkich
interwencji**

3403



POLICJA

**Ilość służb z innymi służbami oraz ilość
służb ponad normatywnych w 2021 roku**

**Straż Leśna
67 służb**

**Straż
Rybacka
8 służby**

**Służby
Letnie OPP
Bydgoszcz
92 służb**

**Służby ponad normatywne
25 służb**

POLICJA

SERDECZNIE DZIĘKUJĘ