

Raport o stanie gminy **GRABICA**

2023



Wstęp

Realizując obowiązek wynikający z art. 28aa ust. 1 ustawy o samorządzie gminnym Dz. U. 1990 Nr 16 poz. 95 ze zm. (Dz. U. z 2023 r. poz. 40) przedkładam Radzie Gminy Grabica raport o stanie gminy na podstawie danych z 2022 r. Niniejsze opracowanie zawiera szereg informacji o zrealizowanych i kontynuowanych zadaniach, które zaprezentowano w układzie tematycznym obejmującym funkcjonowanie naszej gminy w poszczególnych dziedzinach.

Charakterystyka gminy

Powierzchnia gminy wynosi 12 762 ha, tj. 128 km². Stanowi to $\approx 8,93\%$ powierzchni powiatu piotrkowskiego oraz $0,7\%$ powierzchni województwa łódzkiego.

Gminę zamieszkuje 6 066 osób, a gęstość zaludnienia to 48 osób na 1 kilometr kwadratowy. Udział liczby mieszkańców gminy Grabica w liczbie ludności powiatu piotrkowskiego wynosi $\approx 6,67\%$ oraz $\approx 0,25\%$ populacji województwa łódzkiego.

Dane liczbowe jednostek administracyjnych (stan na 2023 rok)

	Powierzchnia		Liczba ludności	
	w hektarach	w km ²	ogółem	na km ²
Gmina Grabica	12762	128	6066	48
Powiat piotrkowski	142832	1429	90519	63
Województwo łódzkie	1821898	18219	2378483	131

Struktura wiekowa mieszkańców gminy w 2023 r.

Na terenie gminy Grabica według stanu na dzień 31.12.2023 r. zamieszkiwało na stałe 6066 osób, w tym 3015 mężczyzn oraz 3051 kobiety.

Grupa wiekowa	Liczba mieszkańców		
0-4 lata	341		
5-9 lat	386	W wieku przedprodukcyjnym	1367
10-14 lat	365	W wieku produkcyjnym	3536
15-19 lat	330	Kobiety 1624	Mężczyźni 1912
20-24 lata	337	W wieku poprodukcyjnym	1163
25-29 lat	378	Kobiety 766	Mężczyźni 397
30-34 lata	443		
35-39 lat	445		
40-44 lata	496		
45-49 lat	418		
50-54 lata	399		
55-59 lat	343		
60-64 lata	349		
65-69 lat	348		
70-74 lata	300		
75-79 lat	171		
80-84 lata	108		
85 lat i więcej	109		

Saldo migracji na przestrzeni 2022 - 2023 r.

	2022r.	2023 r.	Saldo
Liczba stałych mieszkańców gminy	6048	6066	+ 18 os
Liczba mężczyzn	3016	3015	- 1 os.
Liczba kobiet	3032	3051	+ 19 os.
Mieszkańców w wieku przedprodukcyjnym	1292	1367	+ 75 os.
Mieszkańców w wieku produkcyjnym	3628	3536	- 92 os.
Mieszkańców w wieku poprodukcyjnym	1128	1163	+ 35 os.

Liczba osób bezrobotnych w gminie Grabica

Miara	Liczba bezrobotnych ogółem	Liczba bezrobotnych kobiet	Liczba bezrobotnych do 25 roku życia	Liczba bezrobotnych powyżej 50 roku życia	Liczba długotrwale bezrobotnych
Gmina Grabica grudzień 2022	74	37	10	18	35
Gmina Grabica grudzień 2023	87	44	12	19	32
Zmiana	+13	+7	+2	+1	-3

Dzieci w wychowaniu przedszkolnym

Typ placówki	Liczba placówek	Liczba oddziałów	Liczba dzieci
Oddział przedszkolny w szkole podstawowej	4	4	75
Punkt przedszkolny do 31.08.2023	2	6	135
Punkt przedszkolny od 01.09.2023	1	1	24
Przedszkola od 01.09.2023	2	6	136

Dzieci w szkołach podstawowych

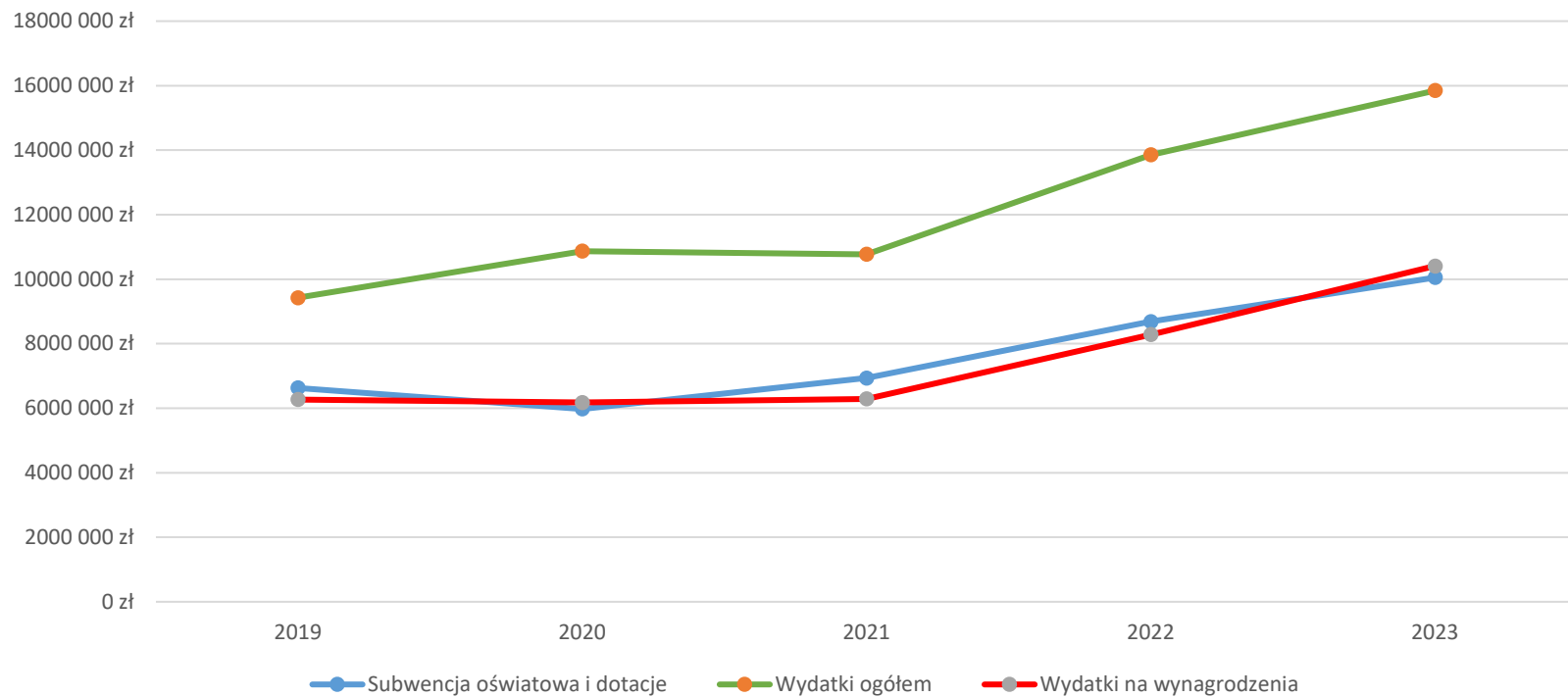
Typ i nazwa placówki	Liczba oddziałów (szkoła + oddział przedszkolny)	Liczba uczniów
Szkoła Podstawowa im. A. Mickiewicza w Brzozie	8+1	99+14
Szkoła Podstawowa im. W. Witosa w Szydłowie	8+1	145+25
Szkoła Podstawowa im. H. Sienkiewicza w Woli Kamockiej	8+1	119+14
Szkoła Podstawowa im. J. Porazińskiej w Boryszowie	8+1	165+22
Łącznie w szkołach podstawowych		603

Uczniowie i słuchacze Zespołu Szkół Ponadpodstawowych Centrum Kształcenia Ustawicznego w Szydłowie

Szkoly dzienne		
Klasa	Liczba oddzialow	Liczba uczniow
Technikum		
I	1	17
II	1	17
III	1	22
IV	1	19
V	1	15
Razem	5	90
Branzowa Szkoła I Stopnia		
I	-	-
II	-	-
III	1	5
Szkoly zaoczne		
Semestr	Liczba oddzialow	Liczba sluchaczy
Szkoła policealna		
I	-	-
II	-	-
III	1	20
Kwalifikacyjne kursy zawodowe		
	6	214

Analiza wydatków szkół i placówek oświatowych w Gminie Grabica w latach 2018 - 2023

Analiza wydatków na oświatę



Analiza wydatków szkół i placówek oświatowych w Gminie Grabica

Rok	Subwencja oświatowa i dotacje	Wydatki ogółem	Wydatki na wynagrodzenia
2018	6 197 201 zł	9 449 265 zł	5 760 862 zł
2019	6 629 595 zł	9 423 011 zł	6 268 408 zł
2020	5 975 841 zł	10 871 354 zł	6 177 089 zł
2021	6 936 413 zł	10 773 281 zł	6 287 814 zł
2022	8 683 584 zł	13 855 789 zł	8 283 301 zł
2023	10 053 682 zł	15 849 496 zł	10 408 393 zł

Gospodarka odpadami

Ilość odpadów zebranych w 2023 roku

Rodzaj odpadu	Masa odpadu [Mg]
Niesegregowane (zmieszane) odpady komunalne	561,41
Inne niewymienione frakcje zbierane w sposób selektywny	110,82
Opakowania z papieru i tektury	7,3
Opakowania z tworzyw sztucznych	9,78
Zmieszane odpady opakowaniowe	212,32
Opakowania ze szkła	91,96
Odpady ulegające biodegradacji	75
Tekstyliia	0,63
Odpady wielkogabarytowe	40,98
Zużyte opony	13,73
Odpady betonu oraz gruz betonowy z rozbiórek i remontów	45,47
Zużyte urządzenia elektryczne i elektroniczne inności wymienione w 20 01 21, 20 01 23 i 20 01 35	5,092
Zużyte urządzenia elektryczne i elektroniczne inne niż wymienione w 20 01 21 i 20 01 23 zawierające niebezpieczne składniki	0,408
Baterie i akumulatory inne niż wymienione w 20 01 33	0,24

W raportowanym roku gmina Grabica osiągnęła wymagane poziomy recyklingu, które wynosiły:

- za rok 2023 gminy były zobowiązane osiągnąć poziom przygotowania do ponownego użycia i recyklingu odpadów komunalnych w wysokości co najmniej 35 % wagowo. Gmina Grabica uzyskała poziom 50,49 %, czyli obowiązkowy poziom został osiągnięty,

- poziom ograniczenia masy odpadów komunalnych ulegających biodegradacji przekazanych do składowania w stosunku do masy tych odpadów wytworzonych w 1995 r. wyniósł 28,39 % przy wymaganym poziomie poniżej 35%.

Wartość (brutto) mienia gminy Grabica w 2023 roku

KŚT	Nazwa grupy	wartość brutto
GRUPA 0	Grunty	6 262 235,72
GRUPA I	Budynki i lokale	37 692 216,55
GRUPA II	Obiekty inżynierii lądowej i wodnej	82 649 946,99
GRUPA III	Kotły i maszyny energetyczne	614 033,91
GRUPA IV	Maszyny, urządzenia i aparaty ogólnego zastosowania	1 802 084,73
GRUPA V	Maszyny, urządzenia i aparaty specjalistyczne	726 434,38
GRUPA VI	Urządzenia techniczne	2 872 062,73
GRUPA VII	Środki transportu	5 321 586,75
GRUPA VIII	Narzędzia, przyrządy, ruchomości i wyposażenie	1 486 569,57
Ogółem środki trwałe		139 427 171,33
Pozostałe środki trwałe		6 120 723,92
Zbiory biblioteczne		371 529,51
Wartości niematerialne i prawne		233 580,42
Inwestycje rozpoczęte		522 672,85
Ogółem		146 675 678,03

Planowanie i zagospodarowanie przestrzenne

Decyzje Wójta Gminy Grabica wydane w 2023 r.

Rodzaj wydanych decyzji	Liczba w 2022 r.	Liczba w 2023 r.
Decyzje o warunkach zabudowy	98	108
Decyzje o ustaleniu lokalizacji inwestycji celu publicznego	9	4

Udzielona w 2023 roku pomoc społeczna

Rodzaj udzielonej pomocy	Liczba osób	Kwota (zł) 2022 r.	Liczba osób	Kwota (zł) 2023 r.
Zasiłek stały	27	168 387,00	25	162 886,00
Zasiłek okresowy	23	36 554,00	28	41 850,00
Składki na ubezpieczenie zdrowotne	19	12 776,00	18	12 061,00
Zasiłki celowe	87	54 603,00	72	60 470,00
Posiłek w szkole i w domu	57	42 900,00	62	32 527,00
Opłata za pobyt w domach pomocy społecznej	10	360 328,00	12	448 330,00
Opłata za pobyt w domu dziecka	3	39 999,00	1	6 656,00
Opłata za pobyt dziecka w pieczy zastępczej	6	86 456,00	7	118 177,00
Wynagrodzenie dla opiekuna	7	43 800,00	11	82 469,00
Składki na ubezpieczenie zdrowotne dla osób inni niż ubezpieczeni	7	312	4	193
Karta dużej rodziny	48	714	64	1 149,00
Ogółem pomoc społeczna		846 829,00		966 768,00

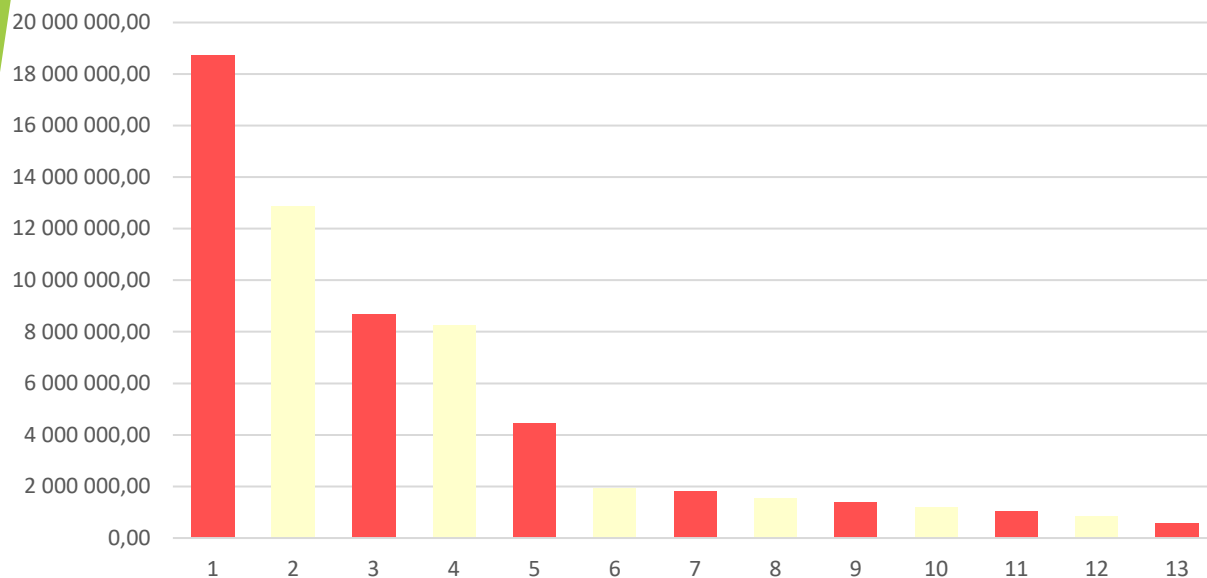
Świadczenia wypłacone w 2023 roku w wyniku realizacji ustawy o świadczeniach rodzinnych oraz ustawy o pomocy osobom uprawnionym do alimentów

Rodzaj udzielonej pomocy	Liczba osób	Kwota
Zasiłki rodzinne	334	404 067,00
Dodatki z tytułu opieki nad dzieckiem w okresie korzystania z urlopu wychowawczego	11	33 514,00
Dodatki z tytułu urodzenia dziecka	8	7 683,00
Dodatki z tytułu samotnego wychowywania dziecka	14	23 897,00
Dodatki z tytułu kształcenia i rehabilitacji dziecka niepełnosprawnego	33	35 051,00
Dodatki z tytułu rozpoczęcia roku szkolnego	238	22 176,00
Dodatki z tytułu podjęcia przez dziecko nauki w szkole poza miejscem zamieszkania	68	38 938,00
Dodatki z tytułu wychowywania dziecka w rodzinie wielodzietnej	53	52 754,00
Zasiłki pielęgnacyjne	130	319 449,00
Świadczenia pielęgnacyjne	48	1 339 034,00
Zasiłek dla opiekuna	1	7 663,00
Specjalny zasiłek opiekuńczy	2	9 101,00
Jednorazowa zapomoga z tytułu urodzenia dziecka zadania zlecone	35	35 000,00
Składki na ubezpieczenie emerytalne i rentowe z ubezpieczenia społecznego opłacane za osoby pobierające świadczenie pielęgnacyjne	38	233 981,00
Składki na ubezpieczenie emerytalne i rentowe z ubezpieczenia społecznego opłacane za osoby pobierające specjalny zasiłek opiekuńczy	1	457
Jednorazowe świadczenie „Za Życiem”	1	4 000,00
Świadczenia z funduszu alimentacyjnego	14	55 557,00
Jednorazowa zapomoga z tytułu urodzenia dziecka zadania własne	58	116 000,00
Świadczenie rodzicielskie	4	21 516,00
Ogółem świadczenia rodzinne	X	2 759 838,00

Wydarzenia kulturalne w 2023 r.

Wydarzenie i atrakcje
14 stycznia, w Gminnym Centrum Kultury w Grabicy odbyło się noworoczne spotkanie z przedstawicielami lokalnego biznesu
Przygotowano kreatywne warsztaty feryjne dla dzieci i młodzieży z terenu gminy
8 marca z okazji Dnia Kobiet w Gminnym Centrum Kultury odbył się koncert piosenek Zbigniewa Wodeckiego w wykonaniu Andrzeja Kozińskiego z zespołem
21 maja odbyło się Święto Gminy Grabica. Na placu przed budynkiem OSP prezentowały się lokalne zespoły muzyczne. Tuż obok wystawione były stoiska ze sprzętem i produktami z branży rolniczej. Nie zabrakło stoisk z przygotowanymi potrawami. A licznie przybyli goście, bawili się przy gwieździe wieczoru, którą był zespół After Party
Wzorem lat ubiegłych zorganizowano Gminny Dzień Dziecka dla uczniów szkół podstawowych z terenu Gminy Grabica. Zamki dmuchane, animacje, zabawy i konkursy – to tylko niektóre atrakcje Gminnego Dnia Dziecka, który odbył się 2 czerwca w Brzozie
Z okazji Dnia Matki zorganizowano wyjazd dla przewodniczących i członkiń Kół Gospodyń Wiejskich do Sandomierza
23 czerwca odbyły się tegoroczne Gminne Wianki Świętojańskie. Impreza nawiązywała do tradycyjnych ludowych obrzędów i już po raz kolejny zagościła na strzelnicy sportowej w Grabicy
W wakacje, podobnie jak w poprzednie w Gminnym Centrum Kultury w Grabicy prowadzone były bezpłatne, wakacyjne zajęcia dla najmłodszych. Program tegorocznych warsztatów wakacyjnych wzbogacony został o zajęcia taneczne i rytmiczne
Dla Choberków oraz Młodzieżowej Orkiestry Gminy Grabica został zorganizowany wakacyjny wyjazd warsztatowy w góry. Pod czujnym okiem swoich instruktorów artyści, w pięknych okolicznościach przyrody szlifowali swoje umiejętności
W Szydłowie zorganizowano Dożynki Gminy Grabica, przy współpracy z Gminnym Związkiem Rolników, Kółek i Organizacji Rolniczych w Grabicy a tegorocznymi gospodarzami tej uroczystości zostały Lutostawice Rządowe
Dla pań z Kół Gospodyń Wiejskich zorganizowano wyjazd do Atlas Areny w Łodzi na koncert Andrzeja Piasecznego
4 listopada w Gminnym Centrum Kultury odbyła się uroczystość Złotych Godów. To wyjątkowe wydarzenie uświetnił swoim występem zespół Zgrane oraz Młodzieżowa Orkiestra Dęta
18 listopada, w Gminnym Centrum Kultury w Grabicy, swój Jubileusz 20-lecia działalności świętowała Młodzieżowa Orkiestra Dęta Gminy Grabica
5 grudnia przedszkolaki z naszej gminy odwiedziły Gminne Centrum Kultury. Dzieci obejrzały przedstawienie o tematyce świątecznej a następnie aktywnie uczestniczyły w zabawach zaproponowanych przez Świętego Mikołaja
Z okazji zbliżających się Świąt Bożego Narodzenia odbyło się szereg spotkań wigilijnych, m.in. panie z Kół Gospodyń Wiejskich z gminy Grabica i przedstawiciele organizacji rolniczych zasiedli przy świątecznym stole. Gospodarzem tegorocznego spotkania było Koło Gospodyń Wiejskich w Dziewulinach

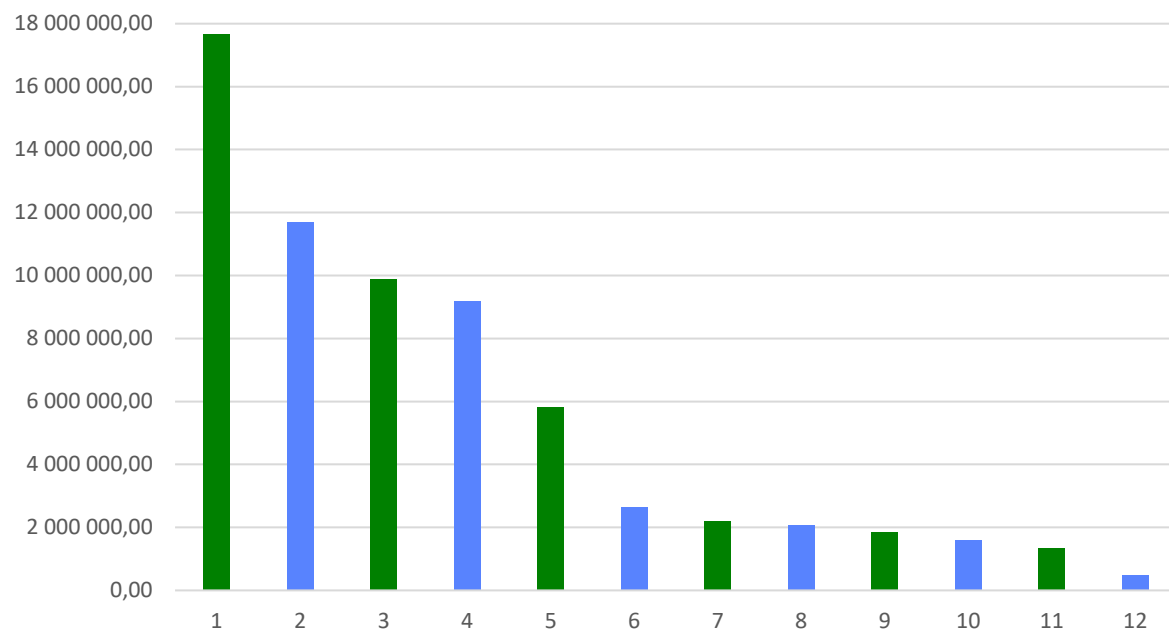
Dochody gminy w 2023 roku



Parametr	Wartość
Udział dochodów bieżących w dochodach ogółem	72,5%
Dochód wykonany na 1 mieszkańca w 2023	10 372,2 zł
Dochód własny na 1 mieszkańca w 2023	4 327,3 zł

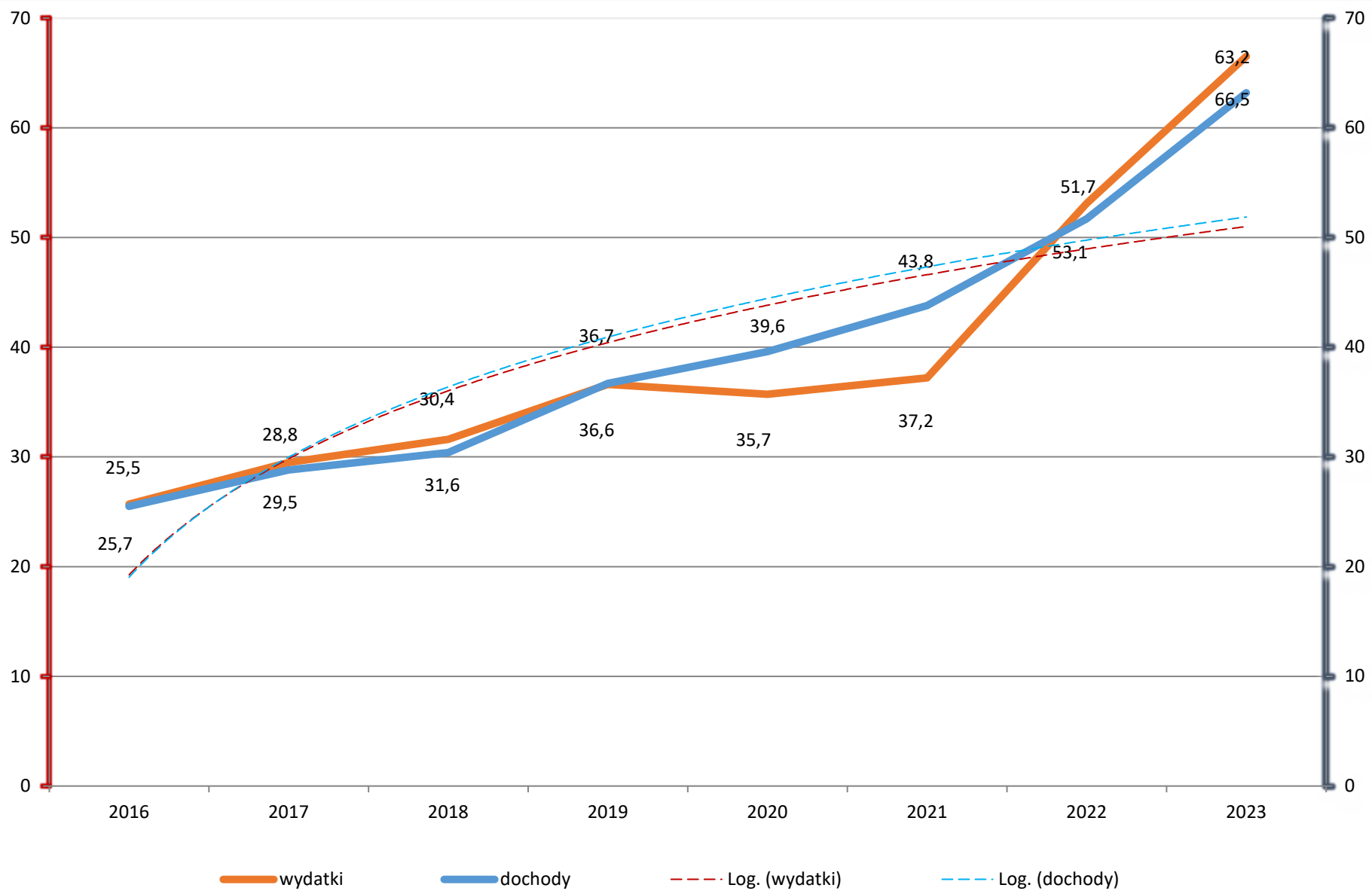
Lp.	Nazwa działu	Wartość	Udział w ogólnej kwocie dochodów (%)
1	Dochody od osób prawnych i fizycznych oraz udziały w podatkach dochodowych	18 721 227,10	29,64
2	Różne rozliczenia	12 853 914,69	20,35
3	Rodzina	8 671 006,68	13,73
4	Gospodarka komunalna i ochrona środowiska	8 247 306,83	13,06
5	Transport i łączność	4 437 307,05	7,02
6	Wytwarzanie i zaopatrywanie w energię elektryczną, gaz i wodę	1 918 159,39	3,04
7	Kultura fizyczna i sport	1 793 956,90	2,84
8	Rolnictwo i łowiectwo	1 540 699,92	2,44
9	Oświata i wychowanie	1 379 031,14	2,18
10	Bezpieczeństwo publiczne i ochrona przeciwpożarowa	1 176 256,00	1,86
11	Pomoc społeczna	1 016 001,35	1,61
12	Gospodarka mieszkaniowa	844 821,95	1,34
13	Pozostałe dochody	566 966,61	0,90
Razem		63 166 655,61	100,00

Wydatki gminy w 2023 roku



Lp.	Dział	Wykonanie	Udział w ogólnej kwocie wydatków (%)
1	Oświata i wychowanie	17 650 993,49	26,6
2	Gospodarka komunalna i ochrona środowiska	11 683 009,46	17,6
3	Transport i łączność	9 889 048,27	14,9
4	Rodzina	9 195 674,37	13,8
5	Administracja publiczna	5 812 699,60	8,7
6	Kultura fizyczna	2 634 246,34	4,0
7	Wytwarzanie i zaopatrywanie w energię elektryczną, gaz i wodę	2 219 565,40	3,3
8	Pomoc społeczna	2 064 848,74	3,1
9	Bezpieczeństwo publiczne i ochrona ppoż	1 855 240,09	2,8
10	Rolnictwo i łowiectwo	1 598 272,08	2,4
11	Kultura i ochrona dziedzictwa narodowego	1 349 055,40	2,0
12	Pozostałe wydatki	500 439,03	0,8
	Razem	66 453 092,27	100,00

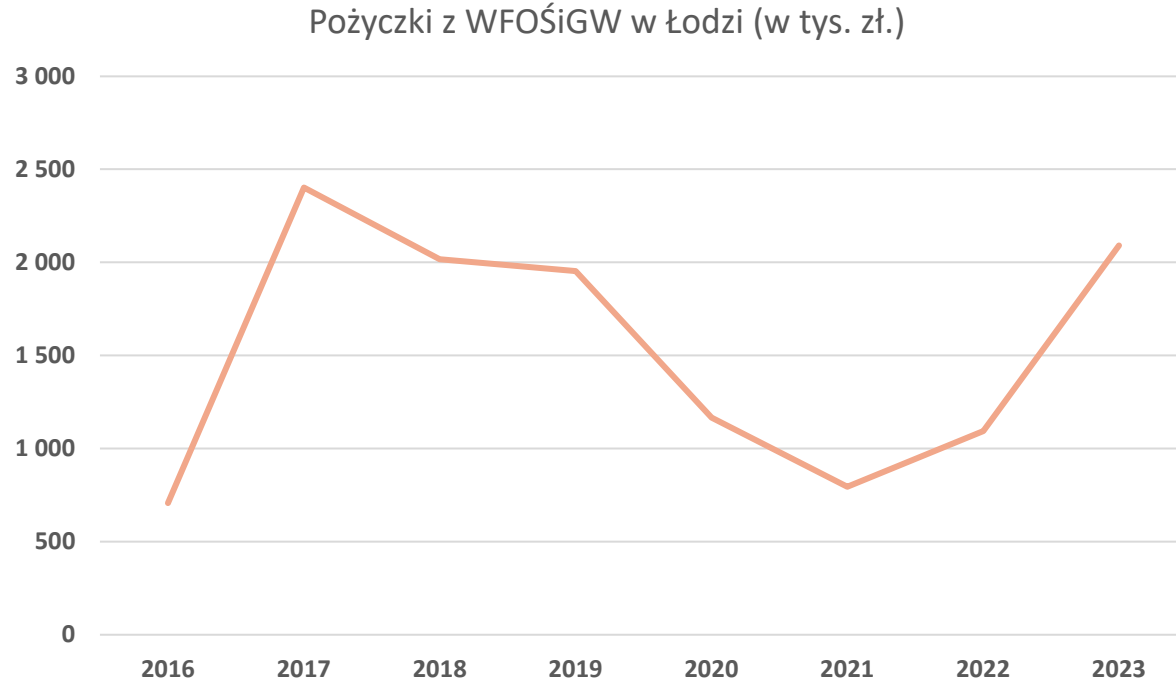
Trendy w dochodach i wydatkach gminy przedstawione zostały na poniższych wykresach



Zadłużenie gminy w latach 2016 - 2023

Stan zadłużenia gminy na koniec roku budżetowego wyniósł **2 090 608,96 zł.**, z tytułu:

- warunkowo umorzonej pożyczki w wysokości **794 102,40 zł.** zaciągniętej w 2017 roku w związku z budową zbiorczej kanalizacji sanitarnej Kamocin-Papieże-Ostrów; ostateczne umorzenie pożyczki nastąpi po osiągnięciu efektu ekologicznego zadania finansowanego z umorzenia – zbiorczej kanalizacji sanitarnej Żychlin – Brzoza - Kafar – Wola Bykowska – I etap,
- pożyczki zaciągniętej w 2022 roku z WFOŚiGW w Łodzi w wysokości **149 506,56 zł.** na termomodernizację budynku SP w Szydłowie,
- pożyczki zaciągniętej w roku budżetowym z WFOŚiGW w Łodzi w wysokości **1 147 000,00 zł.** na budowę kanalizacji Żychlin – Brzoza - Kafar – Wola Bykowska – II etap,.



Rok budżetowy	2016	2017	2018	2019	2020	2021	2022	2023
Zadłużenie w tys. zł.	706	2 402	2 017	1 953	1 165	794	1 093	2 091

Fundusze zewnętrzne pozyskane w 2023 roku

Zadanie	Źródło finansowania	Pozyskana kwota
Dotacje pozyskane na wydatki majątkowe		
Wykonanie poszerzeń i utwardzenia poboczy w ciągu drogi gminnej w m. Grabica o dł. 1,58 km	Dotacja celowa z budżetu Województwa Łódzkiego	180 830,00
Remont - modernizacja drogi gminnej w miejscowości Lutostawice Rządowe o dł. ok. 3,8 km	Środki z Rządowego Funduszu - Polski Ład	2 989 534,05
Zakup samochodu pożarniczego dla OSP Krzepczów	Środki z budżetu państwa	800 00,00
Termomodernizacja budynku SP w Szydłowie	Dotacja z WFOŚiGW w Łodzi	697 696,00
Budowa żłobka i przedszkola w Grabicy	Środki z Rządowego Funduszu - Polski Ład	5 525 000,00
Rozbudowa oczyszczalni ścieków w Grabicy	Środki z Rządowego Funduszu - Polski Ład	4 533 780,00
Innowacyjny teren rekreacyjny na terenie sołectwa Kamocinek w ramach programu "Infrastruktura sołecka na plus"	Dotacja celowa z budżetu Województwa Łódzkiego	99 787,55
Zakup instrumentów muzycznych do Gminnego Centrum Kultury w Grabicy	Środki z budżetu UE	49 250,00
Przebudowa stadionu sportowego w Szydłowie	Środki z Rządowego Funduszu - Polski Ład	1 764 575,21
Rozbudowa Punktu Selektywnej Zbiórki Odpadów Komunalnych	Środki z budżetu UE	609 771,34
Razem		17 250 224,15
Dotacje pozyskane na wydatki bieżące		
Dotacja na zimowe utrzymanie dróg powiatowych	Powiat Piotrkowski	20 000,00
Dotacja na projekt E-umiejętności	Środki z budżetu UE	7 921,82
	Środki z budżetu państwa	745,03
Dotacja na funkcjonowanie punktu konsultacyjnego dla mieszkańców - projekt "Czyste powietrze"	Dotacja z WFOŚiGW w Łodzi	33 866,22
Zarządzanie projektem – rozbudowa PSZOK	Środki z budżetu UE	8 925,00
Remont drogi Kamocin-Ostrów	Rządowy Fundusz Rozwoju Dróg	1 243 703,00
Dotacja na projekt "Gmina Grabica wspiera w opiece nad dziećmi do lat 3"	Środki z budżetu UE	204 615,06
	Środki z budżetu państwa	14 383,29
Dotacja na usuwanie azbestu	Dotacja z WFOŚiGW w Łodzi	42 689,00
Doposażenie świetlicy wiejskiej w Boryszowie – „Sołectwo na plus”	Dotacja z budżetu Województwa Łódzkiego	11 996,36
Urządzenie skweru rekreacyjnego w Twardostawicach – „Sołectwo na plus”	Dotacja z budżetu Województwa Łódzkiego	11 832,87
Razem		1 600 677,65

Inwestycje zrealizowane w 2023 roku

Nazwa inwestycji	Wartość poniesionych nakładów finansowych	Etap inwestycji
Budowa kanalizacji sanitarnej Żychlin-Brzoza-Kafar-Wola Bykowska - II etap	2 447 387,33	Zakończona
Budowa żłobka i przedszkola w Grabicy	6 698 335,46	Zakończona
FS, środki własne Poszerzenie i utwardzenie pobocza drogi na terenie sołectwa Grabica	1 552 052,00	Zakończona
Remont - modernizacja drogi gminnej w miejscowości Lutostawice Rządowe o dł. ok. 3,8 km	3 186 877,95	Zakończona
Rozbudowa i remont oczyszczalni ścieków w Grabicy	4 009 197,88	Zakończona
Rozbudowa Punktu Selektywnej Zbiórki Odpadów Komunalnych	954 220,00	Zakończona
Przebudowa stadionu sportowego w Szydłowie	2 411 809,78	Zakończona
Termomodernizacja budynku SP w Szydłowie	3 162 439,58	Zakończona
Zakup samochodu dla OSP Krzeczów	1 099 781,50	Zakończona
Zakup ultrasonografu dla ośrodka zdrowia	129 960,00	Zakończona
Budowa altany ogrodowej w Twardosławicach	30 500,00	Zakończona
Zakup instrumentów muzycznych do GCK	49 250,00	Zakończona
Teren rekreacyjny na terenie sołectwa Kamocinek	99 787,55	Zakończona
FS Budowa siłowni zewnętrznej na terenie sołectwa Lubanów	35 794,00	Zakończona
FS Rozbudowa budynku garażowego ze świetlicą w miejscowości Krzeczów	63 803,34	Zakończona
FS Zakup i montaż wiaty przystankowej wraz z oświetleniem w Lubanowie	9 200,40	Zakończona
FS Zakup i montaż wiat przystankowych na terenie sołectwa Majków-Folwark	18 400,80	Zakończona
FS Zakup traktora do koszenia trawy dla sołectwa Zaborów	15 999,00	Zakończona
FS Ogrodzenie budynku garażowego ze świetlicą wiejską w Krzeczowie	18 903,99	Zakończona
FS Zakup i montaż wiaty przystankowej wraz z oświetleniem w Kobyłkach	9 200,40	Zakończona
FS Budowa garażu dla OSP w Ostrowie	103 141,46	Zakończona
FS Zakup materiałów na wykonanie ogrodzenia altany ogrodowej oraz zakup lampy solarnej w Kamocinie	49 890,36	Zakończona
FS Budowa chodnika do placu zabaw w Kobyłkach	8 060,19	Zakończona
FS Zakup traktora do koszenia terenu rekreacyjnego w Kamocinie	20 000,00	Zakończona
FS, środki własne Budowa oświetlenia ulicznego na terenie sołectwa Gutów	109 896,89	Zakończona
FS, środki własne Budowa oświetlenia na terenie sołectwa Żeronie	98 209,12	Zakończona
FS, środki własne Budowa oświetlenia ulicznego na terenie sołectwa Żychlin	76 143,57	Zakończona
FS Zakup lampy solarnej w Twardosławicach	2 999,99	Zakończona
FS Ogrodzenie świetlicy wiejskiej w Zaborowie	6 100,45	Zakończona
FS Ogrodzenie świetlicy wiejskiej w Cisowej	8 498,00	Zakończona
Razem inwestycje zakończone	26 485 840,99	X

Inwestycje rozpoczęte w 2023 roku

Nazwa inwestycji	Wartość poniesionych nakładów finansowych	Etap inwestycji
Budowa kanalizacji sanitarnej w miejscowościach: Olendry, Bąkowiec, Polesie, Majków Mały	155 000,00	Rozpoczęta
Budowa kanalizacji sanitarnej w miejscowościach: Twardosławice, Majków Folwark, Majków Średni	41 400,00	Rozpoczęta
Termomodernizacja budynku SP w Brzozie	32 520,00	Rozpoczęta
Rozbudowa i przebudowa budynku przedszkola w Brzozie	18 450,00	Rozpoczęta
Termomodernizacja budynku SP w Woli Kamockiej	37 000,00	Rozpoczęta
Rozbudowa oświetlenia ulicznego w miejscowości Doły Brzeskie	7 900,00	Rozpoczęta
Instalacja fotowoltaiczna przy oczyszczalni ścieków w Grabicy	6 211,50	Rozpoczęta
Instalacja fotowoltaiczna przy SP w Boryszowie	6 211,50	Rozpoczęta
Instalacja fotowoltaiczna przy SP w Szydłowie	6 211,50	Rozpoczęta
Instalacja fotowoltaiczna SUW Ostrów	2 500,00	Rozpoczęta
Instalacja fotowoltaiczna SUW Szydłów	2 500,00	Rozpoczęta
Instalacja fotowoltaiczna przy UG w Grabicy	6 211,50	Rozpoczęta
Instalacja solarna – zaplecze stadionu w Szydłowie	3 444,00	Rozpoczęta
Utwardzenie placu wraz z urządzeniem boksu na mieszankę piaskowo-solną	9 840,00	Rozpoczęta
FS Papieże Rozbudowa świetlicy wiejskiej w miejscowości Papieże	64 148,73	Rozpoczęta
FS Szydłów plus środki własne Poszerzenie i utwardzenie pobocza drogi na terenie sołectwa Szydłów	44 305,83	Rozpoczęta
FS Ogrodzenie działki na terenie sołectwa Kafar	26 685,00	Rozpoczęta
FS Budowa garażu dla OSP Polesie	52 133,29	Rozpoczęta
Razem inwestycje rozpoczęte	522 672,85	x
Łączne koszty	27 008 513,84	

Podsumowanie

Niniejszy raport o stanie gminy Grabica stanowi podsumowanie działań samorządu w obszarach związanych z realizacją zadań własnych, zleconych i powierzonych w 2023 r. Jest to jednocześnie dokument prezentujący te wymiary rozwoju lokalnej społeczności, które mogą stanowić o kierunkach rozwoju w przyszłych latach, szczególnie w związku z realizacją obowiązującej Strategii Rozwoju Gminy Grabica na lata 2023 – 2030 i innych wdrażanych planów oraz programów.

Do głównych atutów gminy należy zaliczyć przede wszystkim:

1. nieustanny rozwój sektora rolniczego,
2. osiągnięte wymagania związane z poziomem recyklingu oraz działania podejmowane przez samorząd na rzecz ochrony środowiska naturalnego,
3. dużą ilość realizowanych inwestycji, również przy wsparciu zewnętrznych środków finansowych,
4. rosnącą wartość majątkową mienia, co związane jest z podejmowanymi inwestycjami oraz bieżącymi pracami nad utrzymaniem gminnej infrastruktury.

Wszelkie podejmowane w gminie Grabica działania stanowią odpowiedź na potrzeby i oczekiwania mieszkańców, co w dużej mierze realizowane jest poprzez przedsięwzięcia podejmowane w ramach funduszu sołectkiego. Zjawiska te sprawiają, że gmina Grabica może budować swoją przewagę konkurencyjną, jako dobre miejsce do życia dla mieszkańców oraz dysponujące atrakcyjnymi walorami środowiskowymi.